

Пояснительная записка к финансовой отчетности

КГКП «Областной кукольный театр» Управления культуры акимата Костанайской области

за 2025 год, в тенге.

КГКП «Областной кукольный театр» Управления культуры акимата Костанайской области (далее - Театр), зарегистрировано Управлением юстиции Костанайской области от 17 апреля 2012 года регистрационный № 648-1937-01-ГП. Юридический адрес: г. Костанай, ул. Перронная, д.20.

КГКП «Областной кукольный театр» Управления культуры акимата Костанайской области является юридическим лицом в организационно-правовой форме и осуществляет свою деятельность на основе действующего законодательства Республики Казахстан и своего Устава.

Финансовая и хозяйственная деятельность Театра осуществляется на праве оперативного управления, имеет баланс, расчетные счета в банках, печать с указанием своего наименования, штампы, бланки. Учредителем Театра является акимата Костанайской области. Права субъекта права государственной коммунальной собственности в отношении имущества Театра осуществляет акимат Костанайской области.

Основными видами деятельности предприятия является:

- Создание и выпуск спектаклей, и их прокат на зрителя: как на стационаре, так и на выездных площадках;
- Оказание услуг в сфере культуры населению, учреждениям, предприятиям;
- Организация гастрольной деятельности;
- Оказание прочих услуг в соответствии с законодательством Республики Казахстан.

Цель деятельности театра:

Пропаганда духовного наследия казахского и других народов, проживающих в Казахстане, духовное, эстетическое, нравственное воспитание и развитие детей и подростков, гармоничное развитие личности.

КГКП «Областной кукольный театр» Управления культуры акимата Костанайской области не имеет филиалов.

На 31.12.2025 года число работников Компании составило 67 человек.

Согласно отчета о финансовом положении за период с 01 января по 31 декабря 2025 г.

I.	Краткосрочные активы.
	На конец отчетного периода составило 11 467,0 тыс.тенге
	На начало отчетного периода составило 14 093,0 тыс.тенге
Денежные средства	
	На конец отчетного периода составило 3 487,0 тыс.тенге
	На начало отчетного периода составило 425,0 тыс.тенге
Краткосрочная дебиторская задолженность	
	На конец отчетного периода составило 669,0 тыс.тенге
	На начало отчетного периода составило 5 008,0 тыс.тенге
Запасы	
	На конец отчетного периода составило 6 599,0 тыс.тенге
	На начало отчетного периода составило 7 484,0 тыс.тенге

Текущие налоговые активы

На конец отчетного периода составило 283,0 тыс.тенге
На начало отчетного периода составило 283,0 тыс.тенге

Прочие краткосрочные активы

На конец отчетного периода составило 430,0 тыс.тенге
На начало отчетного периода составило 894,0 тыс.тенге

II. Долгосрочные активы

Основные средства

На конец отчетного периода составило 214 551,0 тыс.тенге
На начало отчетного периода составило 198 260,0 тыс.тенге

Нематериальные активы

На конец отчетного периода составило 77,0 тыс.тенге
На начало отчетного периода составило 135,0 тыс.тенге

БАЛАНС

На конец отчетного периода составило 226 095,0 тыс.тенге
На начало отчетного периода составило 212 488,0 тыс.тенге

III. Краткосрочные обязательства

На конец отчетного периода составило 7 040,0 тыс.тенге
На начало отчетного периода составило 10 449,0 тыс.тенге

Обязательства по другим обязательным и добровольным платежам

На конец отчетного периода составило 0,0 тыс.тенге
На начало отчетного периода составило 51,0 тыс.тенге

Краткосрочная кредиторская задолженность

На конец отчетного периода составило 0,0 тыс.тенге
На начало отчетного периода составило (455,0) тыс.тенге

Краткосрочные оценочные обязательства

На конец отчетного периода составило 7 040,0 тыс.тенге
На начало отчетного периода составило 5 827,0 тыс.тенге

Прочие краткосрочные обязательства

На конец отчетного периода составило 0,0 тыс.тенге
На начало отчетного периода составило 5 026,0 тыс.тенге

IV. Долгосрочные обязательства

V. Капитал

На конец отчетного периода составило 219 055,0 тыс.тенге
На начало отчетного периода составило 202 039,0 тыс.тенге

Резервы

На конец отчетного периода составило 10 929,0 тыс.тенге
На начало отчетного периода составило 10 929,0 тыс.тенге

Нераспределенная прибыль (непокрытый убыток)

На конец отчетного периода составило 208 125,0 тыс.тенге
На начало отчетного периода составило 191 110,0 тыс.тенге

БАЛАНС

На конец отчетного периода составило 226 095,0 тыс.тенге
На начало отчетного периода составило 212 488,0 тыс.тенге

Согласно отчета о движении денежных средств за период с 01 января по 31 декабря 2025 г.

I. Движение денежных средств от операционной деятельности

Поступление денежных средств, всего:

На конец отчетного периода составило 302 692,0 тыс.тенге
На начало отчетного периода составило 233 031,0 тыс.тенге

Выбытие денежных средств, всего:

На конец отчетного периода составило 309 617,0 тыс.тенге

На начало отчетного периода составило 248 211,0 тыс.тенге
Чистая сумма денежных средств от операционной деятельности
На конец отчетного периода составило (6 925,0) тыс.тенге
На начало отчетного периода составило (15 180,0) тыс.тенге
Прочие доходы
На конец отчетного периода составило 305 452,0 тыс.тенге
На начало отчетного периода составило 229 834,0 тыс.тенге
Расходы на реализацию продукции и оказанию услуг
На конец отчетного периода составило 2 582,0 тыс.тенге
На начало отчетного периода составило 1 131,0 тыс.тенге
Административные расходы
На конец отчетного периода составило 60 899,0 тыс.тенге
На начало отчетного периода составило 56 030,0 тыс.тенге
Прибыль (убыток) за период от продолжаемой деятельности
На конец отчетного периода составило 17 015,0 тыс.тенге
На начало отчетного периода составило (1 823,0) тыс.тенге

Согласно отчета об изменениях в капитале за период с 01 января по 31 декабря 2025 г.

Сальдо на 1 января отчетного года
Резервный капитал 10 929,0 тыс.тенге
Нераспределенная прибыль 191 110,0 тыс.тенге
Всего 202 039,0 тыс.тенге

Всего прибыль/убыток за период
Нераспределенная прибыль 17015,0 тыс.тенге
Всего 17 015,0 тыс.тенге
Сальдо на 31 декабря отчетного года
Резервный капитал 10 929,0 тыс.тенге
Нераспределенная прибыль 208 125,0 тыс.тенге
Всего 219 055,0 тыс.тенге

Согласно отчета о совокупном годовом доходе за период с 01 января 2025 г. по 31 декабря 2025 г.

Доход от реализации продукции и оказания услуг
На конец отчетного периода составило 24 512,0 тыс.тенге
На начало отчетного периода составило 23 123,0 тыс.тенге
Себестоимость реализованной продукции и оказанных услуг
На конец отчетного периода составило 249 467,0 тыс.тенге
На начало отчетного периода составило 197 619,0 тыс.тенге
Валовая прибыль
На конец отчетного периода составило (224 956,0) тыс.тенге
На начало отчетного периода составило (174 496,0) тыс.тенге
Прочие доходы
На конец отчетного периода составило 305 452,0 тыс.тенге
На начало отчетного периода составило 229 834,0 тыс.тенге
Расходы на реализацию продукции и оказанию услуг
На конец отчетного периода составило 2 582,0 тыс.тенге
На начало отчетного периода составило 1 131,0 тыс.тенге
Административные расходы
На конец отчетного периода составило 60 899,0 тыс.тенге
На начало отчетного периода составило 56 030,0 тыс.тенге
Прибыль (убыток) за период от продолжаемой деятельности
На конец отчетного периода составило 17 015,0 тыс.тенге

На начало отчетного периода составило (1 823,0) тыс.тенге

В финансовой отчетности 2025 года Театра в отчетном финансовом году отражена прибыль в сумме 17 015 410,0 тенге.

Согласно Постановления акимата Костанайской области №63 от 16 февраля 2018 года, исчислен норматив отчисления части чистого дохода областных коммунальных государственных предприятий в областной бюджет определен следующим образом:

$17\ 015\ 410 - 3000\ 0001 = 14\ 015\ 409$

$14\ 015\ 409 * 10\ \% = 1\ 401\ 541$ тенге

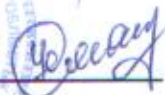
$1\ 401\ 541 + 150\ 000 = 1\ 551\ 541$ тенге подлежит к перечислению в доход областного бюджета.

Руководитель



Альгожин Т.О.

Главный бухгалтер



Темиргалиева К.А.

Дата утверждения 20.03.2026 года

Наименование	КГКП Областной кукольный театр Управления культуры акимата Костанайской области
Вид деятельности	Деятельность кукольных театров
Среднегодовая численность работников	85
Юридический адрес, Бизнес идентификационный номер, Индивидуальный идентификационный номер	Республика Казахстан, Костанайская область, Костанайский район, Костанай, Перронная, дом № 20, 120440015452


Отчет о финансовом положении (бухгалтерский баланс)
по состоянию на 31 декабря 2025 года

тыс. тенге


Показатели	Код строки	На конец отчетного периода	На начало отчетного периода
I. Краткосрочные активы	01	11 467	14 093
Денежные средства и эквиваленты денежных средств	02	3 487	425
Краткосрочные финансовые инвестиции	03	-	-
Краткосрочная дебиторская задолженность	04	669	5 008
Запасы	05	6 599	7 484
Текущие налоговые активы	06	283	283
Долгосрочные активы, предназначенные для продажи	07	-	-
Прочие краткосрочные активы	08	430	894
II. Долгосрочные активы	09	214 628	198 395
Долгосрочные финансовые инвестиции	10	-	-
Долгосрочная дебиторская задолженность	11	-	-
Инвестиции в совместно контролируемые предприятия	12	-	-
Инвестиции в ассоциированные предприятия	13	-	-
Инвестиции в недвижимость	14	-	-
Основные средства	15	214 551	198 260
Биологические активы	16	-	-
Разведочные и оценочные активы	17	-	-
Нематериальные активы	18	77	135
Отложенные налоговые активы	19	-	-
Прочие долгосрочные активы	20	-	-
БАЛАНС (строка 01 + строка 09)	21	226 095	212 488
Обязательства	22	7 040	10 449
III. Краткосрочные обязательства	23	7 040	10 449
Краткосрочные финансовые обязательства	24	-	-
Обязательства по налогам	25	-	-
Обязательства по другим обязательным и добровольным платежам	26	-	51
Краткосрочная кредиторская задолженность	27	-	(455)
Краткосрочные оценочные обязательства	28	7 040	5 827
Прочие краткосрочные обязательства	29	-	5 026
IV. Долгосрочные обязательства	30	-	-
Долгосрочные финансовые обязательства	31	-	-
Долгосрочная кредиторская задолженность	32	-	-
Долгосрочные оценочные обязательства	33	-	-
Отложенные налоговые обязательства	34	-	-
Прочие долгосрочные обязательства	35	-	-
V. Капитал	36	219 055	202 039
Уставный капитал	37	-	-
Неоплаченный капитал	38	-	-
Выкупленные собственные долевые инструменты	39	-	-
Эмиссионный доход	40	-	-
Резервы	41	10 929	10 929
Нераспределенная прибыль (непокрытый убыток)	42	208 125	191 110
Прочий капитал	43	-	-
БАЛАНС (строка 22 + строка 36)	44	226 095	212 488

Руководитель _____ Альгожин Т. О.
(фамилия, имя, отчество)


Главный бухгалтер _____ Темиргалиева К. А.
М.П. _____ (фамилия, имя, отчество)



 (подпись)



 (подпись)



КГКП Областной кукольный театр Управления культуры акимата Костанайской области

Наименование

Вид деятельности

Деятельность кукольных театров

Среднегодовая численность работников

85

Юридический адрес, Бизнес идентификационный номер, Индивидуальный идентификационный номер

Республика Казахстан, Костанайская область, Костанайский район, Костанай, Перронная, дом № 20, 120440015452

ОТЧЕТ О ДВИЖЕНИИ ДЕНЕЖНЫХ СРЕДСТВ
2025 г.

тыс. тенге

Показатели	Код строки	За отчетный период	За предыдущий период
I. Движение денежных средств от операционной деятельности			
1. Поступление денежных средств, всего	10	302 692	233 031
в том числе:		-	-
реализация товаров	11	-	-
предоставление услуг	12	100	300
авансы полученные	13	-	-
дивиденды	14	-	-
прочие поступления	15	302 592	232 731
2. Выбытие денежных средств, всего	20	309 617	248 211
в том числе:		-	-
платежи поставщикам за товары и услуги	21	67 395	35 489
авансы выданные	22	413	-
выплаты по заработной плате	23	174 101	176 855
выплата вознаграждения по займам	24	-	-
корпоративный подоходный налог	25	-	-
другие платежи в бюджет	26	62 581	27 937
прочие выплаты	27	5 127	7 929
3. Чистая сумма денежных средств от операционной деятельности (стр. 010 - стр. 020)	30	(6 925)	(15 180)
II. Движение денежных средств от инвестиционной деятельности			
1. Поступление денежных средств, всего	40	-	-
в том числе:		-	-
реализация основных средств	41	-	-
реализация нематериальных активов	42	-	-
реализация других долгосрочных активов	43	-	-
реализация финансовых активов	44	-	-
погашение займов, предоставленных другим организациям	45	-	-
фьючерсные и форвардные контракты, опционы и свопы	46	-	-
прочие поступления	47	-	-
2. Выбытие денежных средств, всего	50	-	-
в том числе:		-	-
приобретение основных средств	51	-	-
приобретение нематериальных активов	52	-	-
приобретение других долгосрочных активов	53	-	-
приобретение финансовых активов	54	-	-
предоставление займов другим организациям	55	-	-
фьючерсные и форвардные контракты, опционы и свопы	56	-	-
прочие выплаты	57	-	-
3. Чистая сумма денежных средств от инвестиционной деятельности (стр. 040 - стр. 050)	60	-	-

Показатели	Код строки	За отчетный период	За предыдущий период
III. Движение денежных средств от финансовой деятельности			
1. Поступление денежных средств, всего	70	16 728	16 642
в том числе:		-	-
эмиссия акций и других ценных бумаг	71	-	-
получение займов	72	-	-
получение вознаграждения по финансируемой аренде	73	-	-
прочие поступления	74	16 728	16 642
2. Выбытие денежных средств, всего	80	5 514	989
в том числе:		-	-
погашение займов	81	-	-
приобретение собственных акций	82	-	-
выплата дивидендов	83	-	-
прочие	84	5 514	989
3. Чистая сумма денежных средств от финансовой деятельности (стр. 070 - стр. 080)	90	11 214	15 654
Итого: Увеличение +/- уменьшение денежных средств (стр. 030 +/- стр. 060 +/- стр. 090)	100	4 288	474
Денежные средства и их эквиваленты на начало отчетного периода	110	425	387
Денежные средства и их эквиваленты на конец отчетного периода	120	3 487	425

Руководитель

Альгожин Т. О.


(фамилия, имя, отчество)

Главный бухгалтер


Темиргалиева К. А.

(фамилия, имя, отчество)

М П



(подпись)



(подпись)


КГКП Областной кукольный театр Управления культуры акимата Костанайской области

Наименование

Вид деятельности

Деятельность кукольных театров

Среднегодовая численность работников

85

Юридический адрес, Бизнес идентификационный номер, Индивидуальный идентификационный номер

Республика Казахстан, Костанайская область, Костанайский район, Костанай, Перронная, дом № 20, 120440015452

ОТЧЕТ ОБ ИЗМЕНЕНИЯХ В КАПИТАЛЕ 2025 г.

Тыс. тенге

Показатель	Код строки	Капитал материнской организации				Доля меньшинства	Итого капитал
		Уставный капитал	Резервный капитал	Нераспределенная прибыль	Всего		
1	2	3	4	5	6	7	8
Сальдо на 1 января отчетного года	010	-	10 929	191 110	202 039	-	202 039
Изменения в учетной политике	020	-	-	-	-	-	-
Пересчитанное сальдо (стр.010+/-стр. 020)	030	-	10 929	191 110	202 039	-	202 039
Прибыль/убыток от переоценки активов	031	-	-	-	-	-	-
Хеджирование денежных потоков	032	-	-	-	-	-	-
Курсовые разницы от зарубежной деятельности	033	-	-	-	-	-	-
Прибыль/убыток, признанная/ый непосредственно в самом капитале (стр. 031+/-стр. 032+/- стр.033)	040	-	-	-	-	-	-
Общий совокупный доход	050	-	-	17 015	17 015	-	17 015
Всего прибыль/убыток за период (стр. 040+/-стр. 050)	060	-	-	17 015	17 015	-	17 015
Дивиденды	070	-	-	-	-	-	-
Эмиссия акций	080	-	-	-	-	-	-
Выкупленные собственные долевые инструменты	090	-	-	-	-	-	-
Сальдо на 31 декабря отчетного года (стр.030+стр. 060+стр. 070+стр. 080+стр. 090)	100	-	10 929	208 125	219 055	-	219 055
Сальдо на 1 января предыдущего года	110	-	10 929	190 144	201 073	-	201 073
Изменения в учетной политике	120	-	-	-	-	-	-
Пересчитанное сальдо (стр.110+/-стр. 120)	130	-	10 929	190 144	201 073	-	201 073
Прибыль/убыток от переоценки активов	131	-	-	-	-	-	-
Хеджирование денежных потоков	132	-	-	-	-	-	-

Показатель	Код строки	Капитал материнской организации				Доля меньшинства	Итого капитал
		Уставный капитал	Резервный капитал	Нераспределенная прибыль	Всего		
1	2	3	4	5	6	7	8
Курсовые разницы от зарубежной деятельности	133	-	-	-	-	-	-
Прибыль/убыток, признанная/ый непосредственно в самом капитале (стр. 131+/-стр. 132+/- стр.133)	140	-	-	-	-	-	-
Прибыль/убыток за период	150	-	-	966	966	-	966
Всего прибыль/убыток за период (стр. 140+/-стр. 150)	160	-	-	966	966	-	966
Дивиденды	170	-	-	-	-	-	-
Эмиссия акций	180	-	-	-	-	-	-
Выкупленные собственные долевые инструменты	190	-	-	-	-	-	-
Сальдо на 31 декабря предыдущего года (стр.130 + стр. 160-стр. 170+стр. 180-стр. 190)	200	-	10 929	191 110	202 039	-	202 039

Руководитель

Альгожин Т. О.

(фамилия, имя, отчество)

Главный бухгалтер

Темиргалиева К. А.

(фамилия, имя, отчество)

М П

